

화장품 안전사용 7계명

· 1것만은
꼭 지켜주세요!

2 화장품 사용 후에는 뚜껑을 반드시 꼭 닫습니다.

화장품의 뚜껑을 닫지 않으면 먼지나 세균이 섞여 오염될 수 있습니다.



3 화장품을 다른 사람과 함께 사용하는 것은 위험합니다.

하나의 화장품을 친구들과 함께 사용하면 세균이 옮겨 갈 수 있습니다. 판매점의 테스트용 제품을 사용할 때도 일회용 도구를 반드시 사용합니다.



5 화장품은 직사광선을 피해서 서늘한 곳에 보관합니다.

화장품은 일반적으로 실온 보관하도록 만들어집니다. 냉장고에 넣는 것처럼 온도변화가 잦아지면 화장품은 변질될 수 있습니다.



6 화장품의 사용기한을 지킵니다.

사용기한이 표시된 제품은 반드시 기간 내에만 사용합니다. 개봉한 화장품은 가능한 빨리 사용하는 것이 좋습니다.



7 색상이나 향취가 변하면 사용하지 않습니다.

화장품 내용물의 색상, 냄새 등이 변하거나 물과 기름이 분리되어 모양이 달라진 경우에는 더 이상 사용하면 안됩니다.




1 화장품을 사용할 때 먼저 손을 깨끗하게!

손을 씻고 화장품을 사용합니다. 크림과 같이 덜어서 사용하는 제품은 손보다는 깨끗하게 관리된 도구를 이용하면 좋습니다.



4 화장도구는 깨끗하게 관리합니다.

화장도구가 화장품을 오염시킬 수 있습니다. 화장도구는 중성세제를 넣은 물에 깨끗이 세탁하고 완전히 건조시킨 후 사용해야 합니다.



소비자를 위한 피해구제 Q&A



화장품을 쓰고 부작용이 났어요

화장품 때문에 부작용이 났다는 피부과 전문의의 진단서를 받아두어야 치료비, 경비 등에 대한 보상을 받을 수 있습니다.



이벤트에 응모해서 상품을 받았는데 돈을 내라고 해요

이벤트의 내용을 정확히 이해하지 않고 성명과 주소 등 개인정보를 써서 응모하는 것은 위험합니다. 또한 내가 주문하지 않은 제품이 배달되었을 때는 수취거절을 해야 합니다.



새로 산 화장품에 이물질이 들어 있어요

제품에 대한 교환 또는 구입가격에 대한 환불을 받을 수 있습니다. 이물질 혼합 사실을 입증할 수 있는 제품 사진을 먼저 찍어두고, 업체에 연락하거나 소비자 단체에 신고합니다.



화장품 광고에 현혹되지 마세요

화장품은 의약품이 아니기 때문에 의학적인 효과가 있는 것으로 오해할 소지가 있는 표시나 광고를 금지하고 있습니다. 따라서 화장품이 매우 빠른 효과가 있다고 말하거나, 특정 질환을 치료해 준다는 광고에 현혹되어서는 안됩니다.



매장에서 잘못 산 것 같아 환불받고 싶어요

제품을 개봉하지 않은 상태에서, 제품을 구매할 때 받았던 영수증에 표시되어 있는 기간 이내에 청약철회(환불)를 요구할 수 있습니다.



소중한나

소중한 내 피부를 위한
똑똑한 화장품 사용법



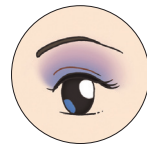
화장품 겉면에 적힌 전성분 표시에는 우리가 알지 못하는 화학성분 이름들이 많습니다.
이러한 표시를 이해하도록 도와주는 사이트([화장품 성분사전 www.kcia.or.kr/cid](http://www.kcia.or.kr/cid))를 참고하세요.

화장품을 똑똑하게
사용하는 방법은 무엇인가요?



- 손톱이나 주변에 상처가 있을 때에는 바르지 마요.
- 입으로 손가락을 빨지 마요.
- 매니큐어를 바르고 지웠다면 며칠 동안은 손톱이 쉴 시간을 주세요.

Tip 큐티클(손톱 주변의 각질) 정리 시
큐티클을 과도하게 제거하는 것은 세균이 들어가 염증을
일킬 수 있고, 손톱 건강에 좋지 않아요. 핸드크림을 손톱과
큐티클까지 꼼꼼히 발라주는 것은 도움이 됩니다.




- 흔들리는 차 안에서 사용하지 않아요.
- 눈 주변을 화장품으로 자극을 주어서는 안돼요.
- 눈화장 도구를 깨끗하게 관리해요.

Tip ▶ 눈가는 얼굴 중 가장 움직임이 많고 민감한 피부라 자극에 의해서 주름이 생기기 쉽습니다. 눈 화장을 할 때는 눈에 화장품이 들어가지 않고, 눈가 피부가 붉히지 않게 주의해야 합니다.



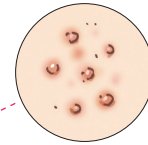
- 야외활동으로 나가기 전에 미리 발라주세요.
- 충분한 양을 골고루 펴 바르고, 자주 덧발라주세요.
- 집에 들어오면 피부를 깨끗이 씻어요.

Tip 자외선 차단 성분은 피부 트러블을 많이 유발하므로, 화장품 성분을 꼼꼼히 확인 후 자신에게 맞는 제품을 선택해야 합니다. 또한 자외선 차단지수는 무조건 높다고 좋은 것이 아니라 어떤 목적으로 사용하느냐에 따라 선택합니다. 자외선에 강한 여름철에는 긴팔 옷이나 알이 큰 선글라스, 챙이 넓은 모자를 같이 사용하세요.



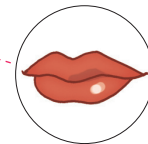
- 삼푸는 적당한 양을 손에서 거품을 내어 손가락으로 머릿속까지 문질러요.
- 삼푸는 충분히 물로 깨끗이 행궤내야 해요.
- 상처나 피부염이 있는 부위에는 사용하지 말아요.

Tip ▶ 삼푸 전 빗질을 먼저 하고, 삼푸 후 찬물로 헹구어 주세요. 손톱으로 두피를 긁거나 머리가 젖은 채 두는 것은 비듬이나 탈모의 원인이 될 수 있습니다.



- 피부를 자극하지 않는 세안법으로 피부를 청결하게 유지해요.
- 여드름을 유발하지 않는 기초화장품을 선택해요.
- 손보다는 브러쉬나 스폰지를 사용하여 바르고, 자주 세척해 주세요.

Tip 여드름 자국을 가리기 위한 두꺼운 화장은 피부 분비를 막아 여드름을 더 심하게 만들 수 있습니다. 여드름으로 영구적인 흉터가 남을 수 있으므로, 필요시에는 적절한 치료를 받아야 합니다.



- 입술에 상처가 났을 때에는 사용하면 안돼요.
- 친구들과 함께 사용하면 안돼요.

Tip ▶ 입술은 피부가 얇으므로 자극이 덜하게 살살 문질러 지웁니다. 립스틱은 강한 흡착성 때문에 공기 중 세균과 먼지가 잘 달라붙습니다. 따라서 식사 전에 깨끗한 휴지로 립스틱을 닦고, 식사 후 다시 바르는 것이 좋습니다. 틈트는 착색 성분으로 인한 입술 건조감이 잘 생깁니다. 입술이 갈라지거나 붓는 증상이 있을 때는 사용을 중지해야 합니다.



샘플 화장품은 우리가 제품을 사기 전 피부 알레르기 등을 확인할 수 있도록 소량 포장된 화장품입니다. 샘플 화장품을 이용해 테스트를 할 때는 얼굴보다는 가슴쪽이나 손, 발 등의 부위에 발라 자신의 피부에 맞는지 48시간 정도 반응을 살펴보는 것이 좋습니다. 특히 기능성 성분이 많이 들어간 제품일수록 알레르기나 자극이 발생할 수 있으니 미리 확인하세요.